



## 押入れをトイレに改装

使用ポンプ サニアクセス 3

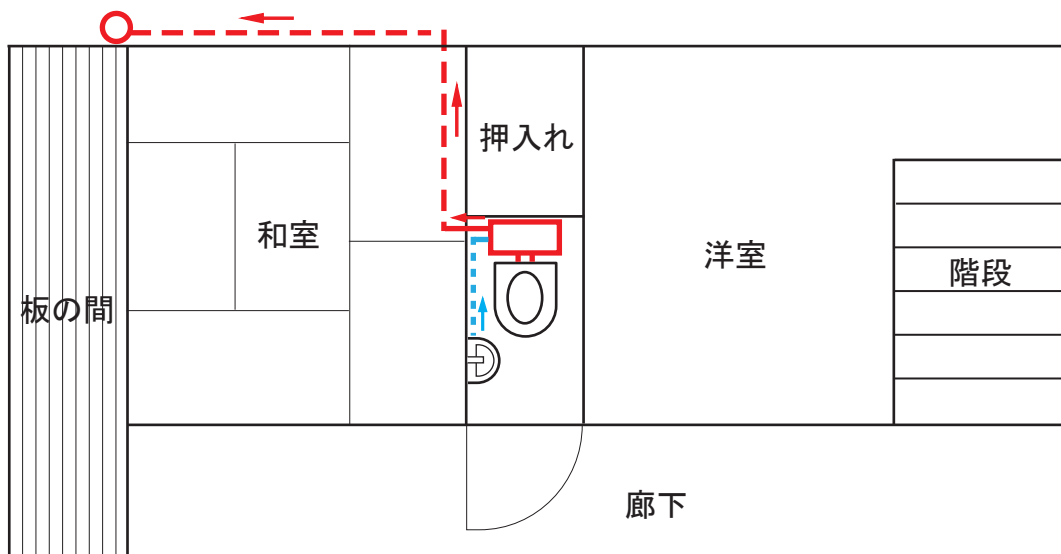
物件概要 戸建の2階押入れ

接続機器 大便器



ここがポイント!

SFAの点検掃除を簡単にできるようにもう一方の押し入れに点検口を作り本体を隠蔽しました。



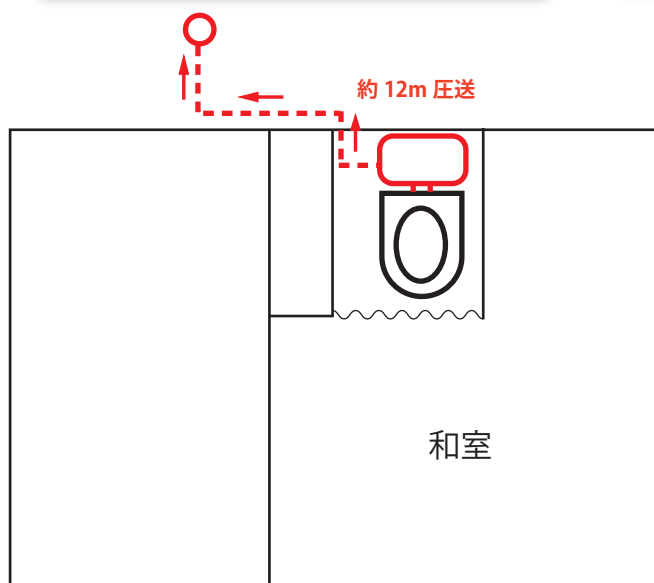
屋根裏を配管し、外部汚水枡に接続

## 押入れにトイレを増設

使用ポンプ サニアクセス 3

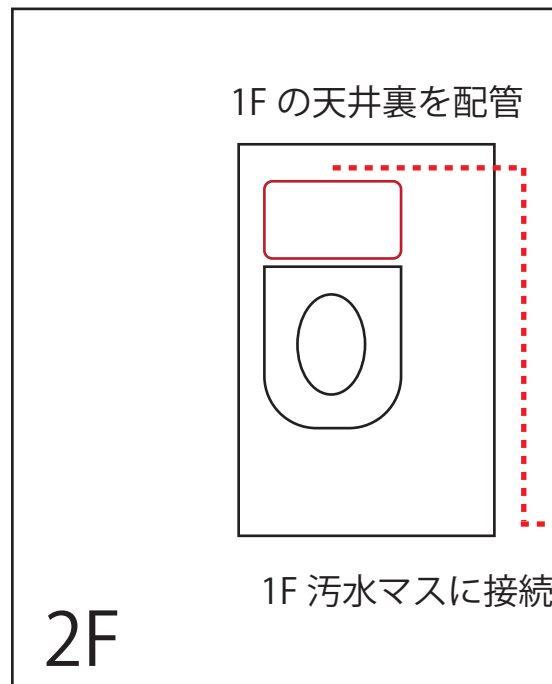
物件概要 高知県土佐山田町 Y 様邸

接続機器 大便器



おばあちゃんの足が弱くなって、土間に降りて寝室から 15mも離れているトイレまで歩くのが大変。大工工事、クロス工事、電気工事、配管工事（排水約 12m）、フローリング、器具設置を1日で完了しました。とても喜んで載っています。

## 2階の押入れをトイレにリフォーム



<物件概要>…栃木県鹿沼市 戸建 2階

<SFA ポンプ採用理由>…高齢者の方の部屋が2階にあるので、2階にトイレを設置したいというご家族のご要望があった為

<特記事項>…押入れが2階中央に位置するので通常の配管が不可能であったため、SFA ポンプを利用して1階の天井に配管し、外の汚水桝に接続した。